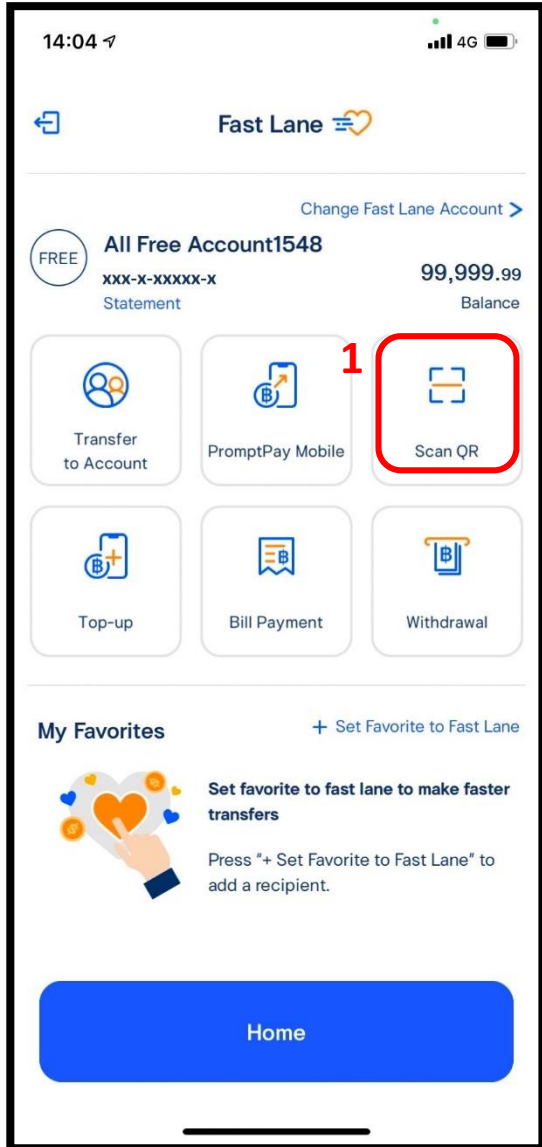


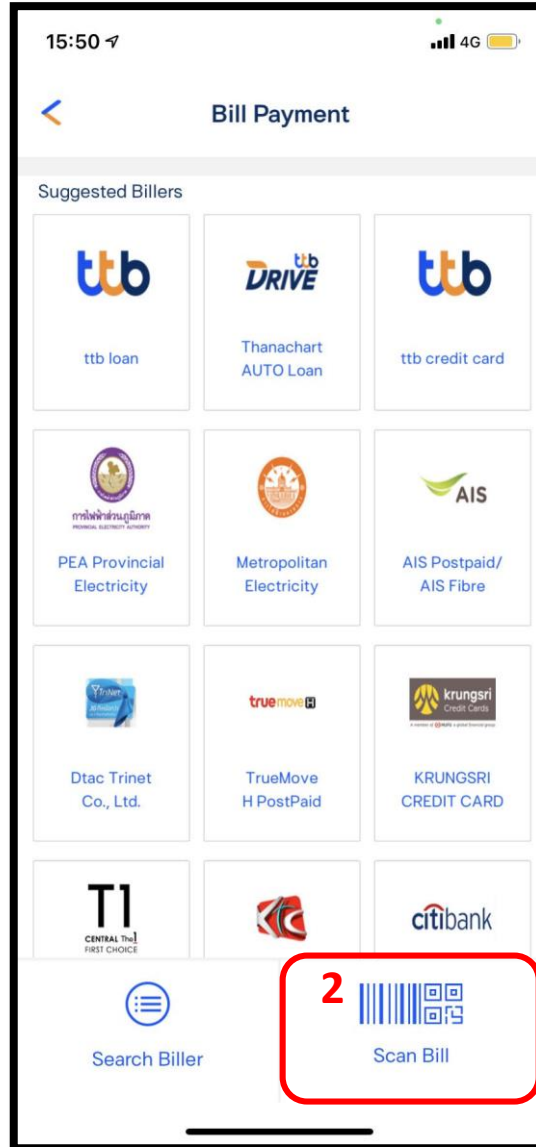
*รูปภาพจริงสร้างจากแอปพลิเคชันของธนาคาร ใช้เพื่ออธิบายวิธีการชำระเงินเท่านั้น

วิธีการชำระเงินผ่าน **Application** ธนาคารทหารไทยธนชาติ(Scan Barcode)

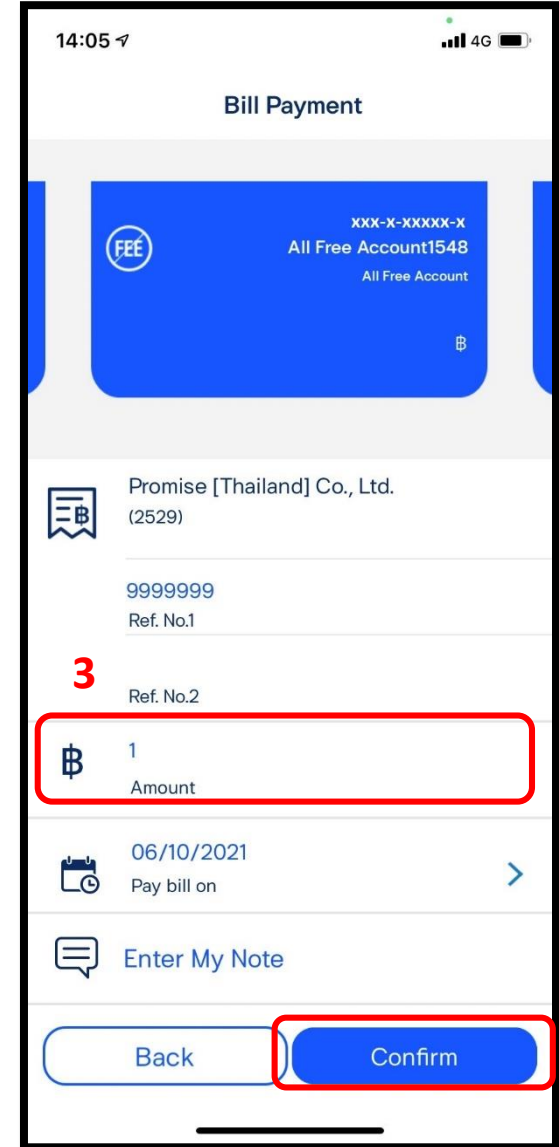
1.เลือกเมนู Scan



2.เลือกเมนู Scan Bill



3.ใส่จำนวนเงินที่ต้องการชำระ และกด Confirm



*รูปภาพจริงสร้างจากแอปพลิเคชันของธนาคาร ใช้เพื่ออธิบายวิธีการชำระเงินเท่านั้น

4.ตรวจสอบรายการและกด

Confirm

14:06 4G

Confirmation

Pay From All Free Account1548
Account Number Ms. Promise Test
Account Name x-xxx-xxxx-x
Balance Before Payment 999.9 ฿

Pay To Promise [Thailand] Co., Ltd. (2529)
Ref. No.1 9999999
Ref. No.2

4

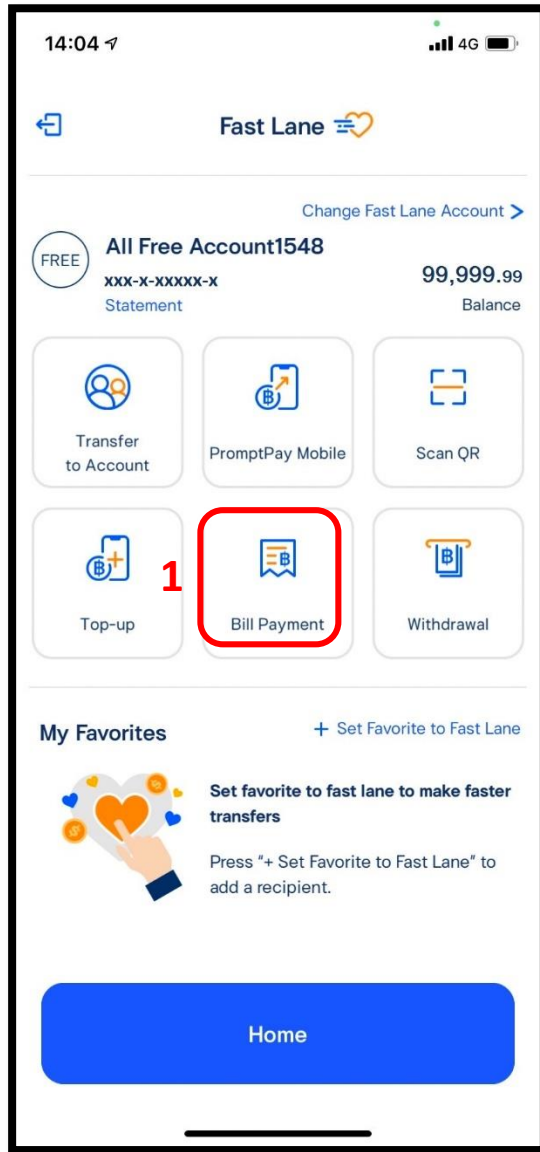
Payment Details
Amount 1.00 ฿
Fee 0.00 ฿
Payment Date [Time] Transaction Ref No
06/10/2021 [02:06 PM]

Cancel Confirm

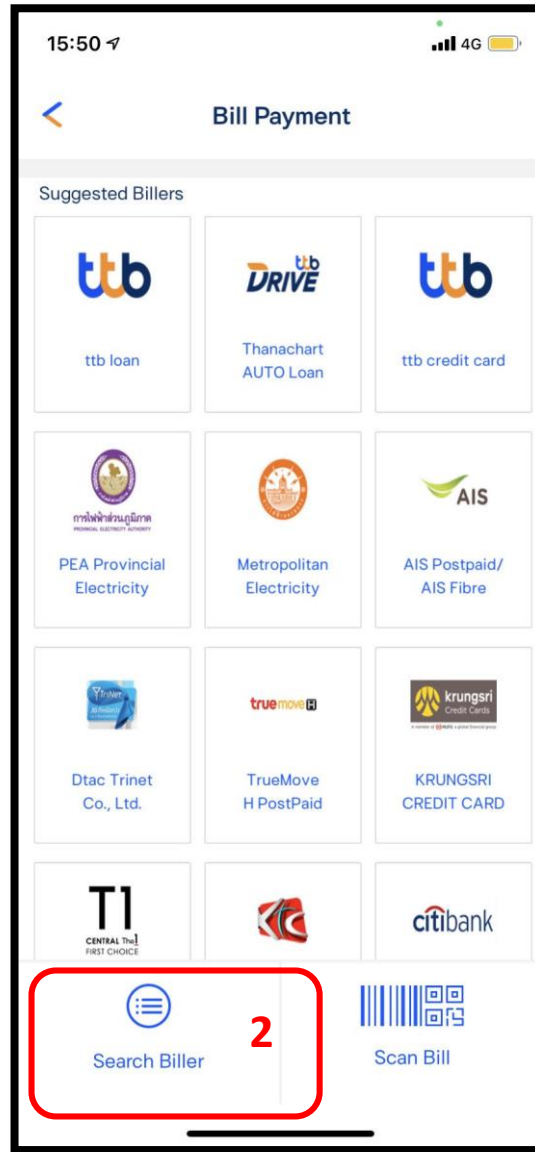
*รูปภาพจริงสร้างจากแอปพลิเคชันของธนาคาร ใช้เพื่ออธิบายวิธีการชำระเงินเท่านั้น

วิธีการชำระเงินผ่าน **Application** ธนาคารทหารไทยธนชาติ

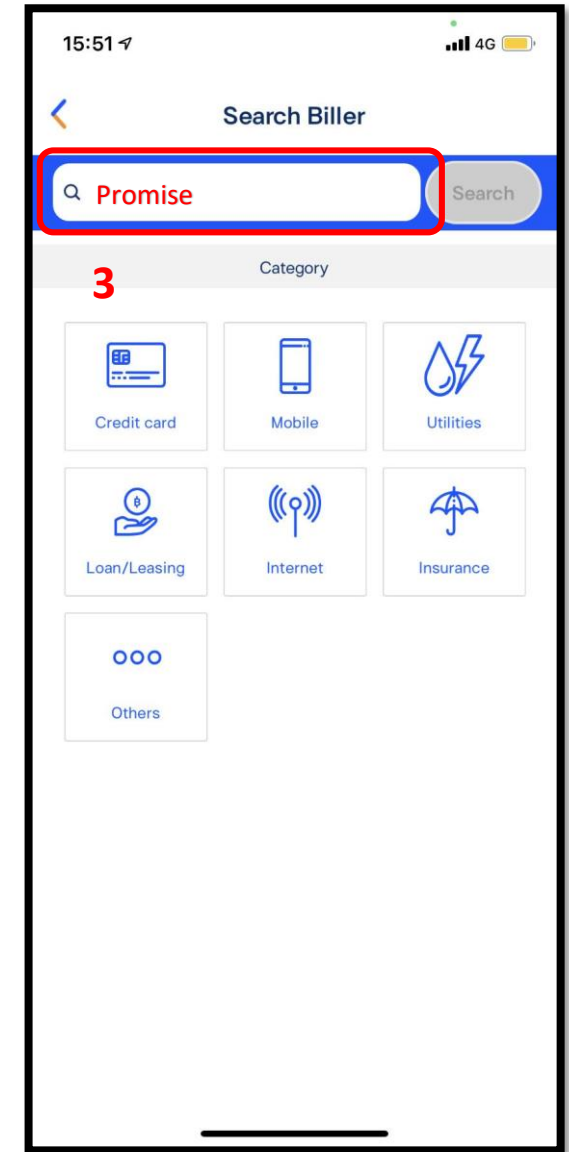
1. เลือกเมนู Paybill



2. เลือกเมนู Search Biller

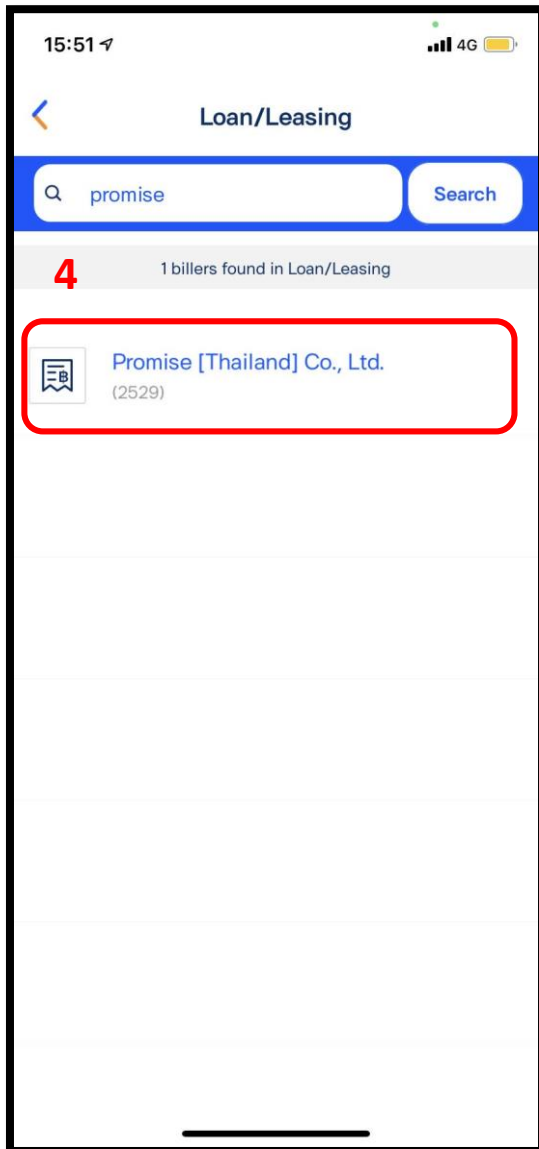


3. พิมพ์ Promise ในช่องค้นหา

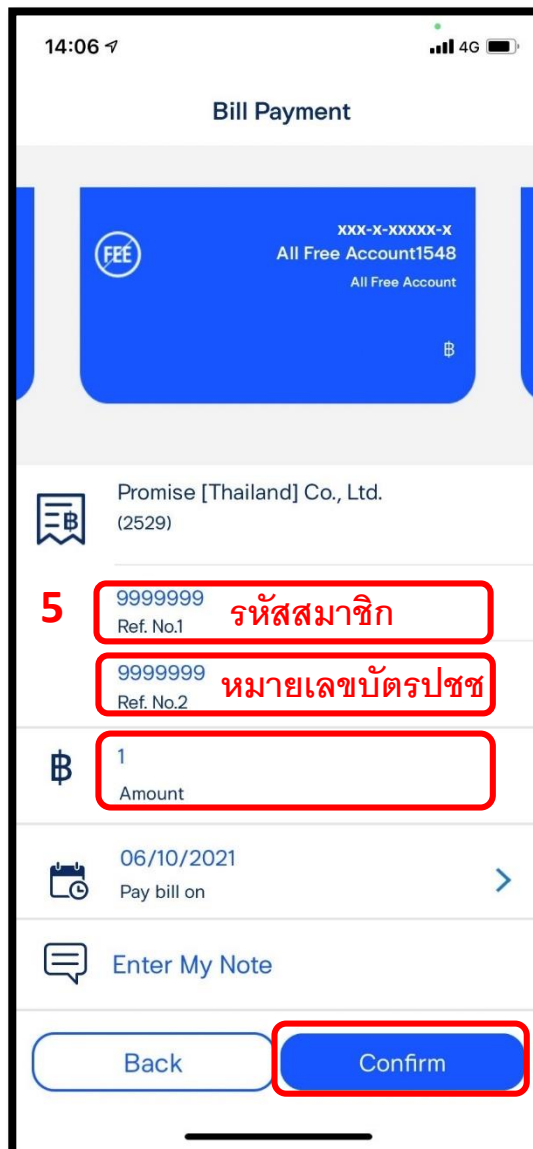


*รูปภาพจริงสร้างจากแอปพลิเคชันของธนาคาร ใช้เพื่ออธิบายวิธีการชำระเงินเท่านั้น

4.เลือก Promise (Thailand)



5.ใส่รหัสสมาชิก และ หมายเลขบัตรประชาชน จำนวนเงินที่ต้องการชำระและกด Confirm



6.ตรวจสอบรายการและกด Confirm

